

شركة مصنع عسق للبلاستيك
ASG Plastic Factory Co.

النتائج المالية للربع الثالث 2026

Q3 2026 Financial Results

مكالمة الأرباح – فترة التسعة أشهر المنتهية في 30 سبتمبر 2026

Earnings Call – Nine months ended 30 September 2026

ASG Plastic Factory Co.

November 2026 | نوفمبر 2026

Important notice

Disclaimer

This presentation has been prepared by ASG Plastic Factory Company (the "Company") for information purposes only. It does not constitute an offer or solicitation to buy, sell or subscribe for any securities, nor investment advice.

Financial figures in this presentation are derived from the condensed interim consolidated financial information (unaudited) for the period ended 30 September 2026 and may be rounded. In case of any discrepancy, the approved condensed interim consolidated financial information prevails.

This presentation may contain forward-looking statements reflecting management's current expectations and estimates, which are subject to risks and uncertainties that may cause actual results to differ materially. The Company undertakes no obligation to update them except as required by applicable laws and regulations.

The Company makes no representation or warranty, express or implied, as to the accuracy or completeness of this presentation, and neither the Company nor any of its directors or employees accepts any liability for any loss arising from its use.

تنويه مهم

إخلاء المسؤولية

أُعد هذا العرض من قبل شركة مصنع عسق للبلاستيك («الشركة») لأغراض إعلامية فقط، ولا يُعد عرضاً أو دعوة لشراء أي أوراق مالية أو بيعها أو الاكتتاب فيها، ولا يُعد توصية استثمارية.

الأرقام المالية الواردة في هذا العرض مستخرجة من القوائم المالية الأولية الموحدة الموجزة غير المراجعة للفترة المنتهية في 30 سبتمبر 2026، وقد تكون مقرّبة، وفي حال وجود أي اختلاف تُعد القوائم المالية المعتمدة المرجع الرسمي.

قد يتضمن هذا العرض بيانات تطلعية تعكس توقعات الإدارة وتقديراتها الحالية بشأن الأداء والخطط المستقبلية، وهي تخضع لمخاطر وعوامل عدم يقين قد تؤدي إلى اختلاف النتائج الفعلية اختلافاً جوهرياً عما ورد فيها. ولا تلتزم الشركة بتحديث هذه البيانات إلا وفقاً لما تقتضيه الأنظمة واللوائح.

لا تقدم الشركة أي ضمان صريح أو ضمني بشأن دقة المعلومات الواردة في هذا العرض أو اكتمالها، ولا تتحمل الشركة أو أي من أعضاء مجلس إدارتها أو منسوبيها أي مسؤولية عن أي خسارة تنشأ عن استخدام هذا العرض أو محتواه.

رأس المال والعوائد للمساهمين

مضاعفة رأس المال وتوزيعات نقدية متنامية

Capital and shareholder returns

Doubled share capital, growing cash dividends

0.50

ريال للسهم عن الربع الثالث 2026

SAR per share for Q3 2026

إجمالي 7.05 مليون ريال، أي نحو 60% من صافي ربح الربع، ويُوزع في 30 نوفمبر 2026

SAR 7.05 mn, c.60% of Q3 net profit for the period; distribution on 30 November 2026

9.2

مليون ريال توزيعات عن أرباح 2026

SAR mn declared from 2026 earnings

الربع الأول: 2.12 مليون ريال

0.30 ريال × 7.05 مليون سهم

الربع الثالث: 7.05 مليون ريال

0.50 ريال × 14.1 مليون سهم

Q1: SAR 2.12 mn (SAR 0.30 × 7.05 mn shares) · Q3: SAR 7.05 mn (SAR 0.50 × 14.1 mn shares)

تتجاوز إجمالي توزيعات 2025 البالغة 8.5 مليون ريال

Exceeds full-year 2025 dividends of SAR 8.5 mn

141

مليون ريال رأس المال

SAR mn share capital

من 70.5 مليون ريال بمنح سهم مجاني لكل سهم قائم

Increased from SAR 70.5 mn by 100% through capitalization of share premium and retained earnings

21.0%

العائد على حقوق الملكية

Return on equity

لفترة التسعة أشهر 2026، مقابل 19.5% لفترة التسعة أشهر 2025

9M 2026 vs 19.5% in 9M 2025

توزيع الربع الأول 0.30 ريال للسهم قبل زيادة رأس المال | القيمة الدفترية للسهم 13.1 ريال

Q1 2026 dividends SAR 0.30 per share before the share capital increase | Book value per share SAR 13.1

Dividend record

2026 dividends already exceed full-year 2025

التوزيع Distribution	تاريخ التوزيع Distribution date	ريال للسهم SAR/share	مليون ريال SAR mn
Q3 2026الربع الثالث 2026	30/11/2026	0.50	7.05
Q1 2026الربع الأول 2026	18/06/2026	0.30	2.12
Fiscal year 2025نهائي عن عام 2025	19/05/2026	0.65	4.58
Interim dividends 2025مرحلي عن 2025	02/09/2025	0.55	3.88
Fiscal year 2024نهائي عن عام 2024	15/06/2025	0.65	4.58
Interim dividends 2024مرحلي عن 2024	18/09/2024	0.55	3.88

توزيعات ما قبل الربع الثالث 2026 على 7.05 مليون سهم، وتوزيع الربع الثالث على 14.1 مليون سهم بعد منحة الأسهم

Dividends before Q3 2026 on 7.05 mn shares; Q3 2026 on 14.1 mn shares after the share capital increase

توزيع الربع الثالث: تاريخ الأحقية 17/11/2026 وتاريخ التوزيع 30/11/2026

Q3 2026 dividend: eligibility date 17/11/2026; distribution date 30/11/2026

Payout = dividends for the fiscal year ÷ net profit for the year (2026: ÷ net profit for the nine months)

سجل توزيعات الأرباح

توزيعات 2026 تتجاوز عام 2025 كاملاً

التوزيعات النقدية عن كل سنة مالية (مليون ريال)

Cash dividends per fiscal year (SAR mn)

2026: الربع الأول 2.1 (رمادي) والربع الثالث 7.05 (أصفر)

2026: Q1 2.1 (grey) and Q3 7.05 (yellow)

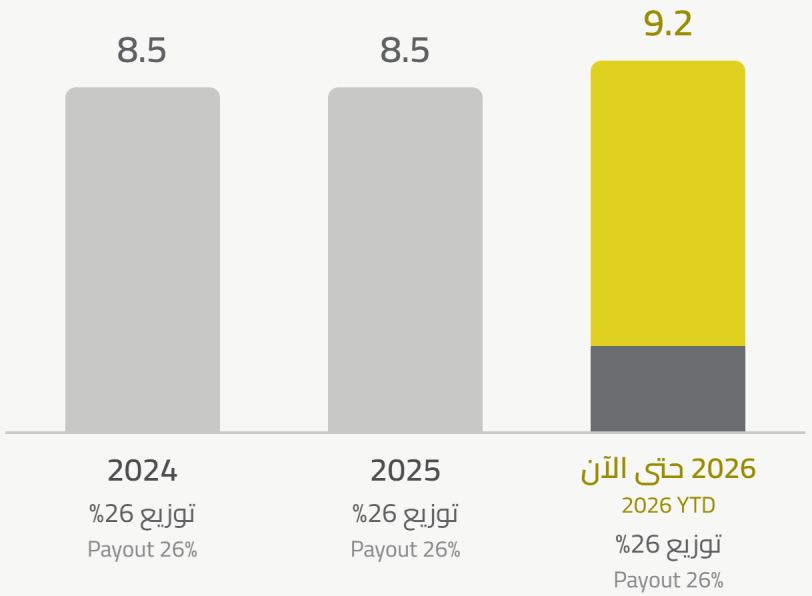

نسبة التوزيع = التوزيعات عن السنة ÷ صافي ربحها (2026: ÷ صافي ربح التسعة أشهر)

Two growing segments, two expansions underway
قطاعان ينموان وتوسعتان في الطريق

المبيعات حسب القطاع – 9 أشهر 2026
Sales by segment – 9M 2026



التعبئة والتغليف (عسق)
Packaging products

140.3

مليون ريال، نمو 51%
SAR mn, +51%

الأنابيب ووصلاتها (عسك)
Pipes and fittings

46.6

مليون ريال، نمو 15%
SAR mn, +15%

الصادرات للخليج ودول أخرى
Other GCC Countries and Other Countries

3.5 مليون ريال

نمو 158% مقابل 1.4
+158% vs 1.4

مبيعات تطبيقات التجارة الإلكترونية
Sales through e-commerce store

2.3 مليون ريال

نمو 21% مقابل 1.9
+21% vs 1.9

الطاقة الإنتاجية الفعلية – 9 أشهر 2026
Actual production capacity – 9M 2026

نحو 10.7 ألف طن

نمو 33% مقارنة بالفترة المماثلة
+33% vs 9M 2025

مساهمة المصنع الثالث نحو 7% من الإنتاج
Third factory c.7% of total output

التوسعة الثالثة للمصنع
Third expansion of the factory building

55%

نسبة الإنجاز في 30 سبتمبر 2026 (42% في يونيو)
Completion percentage as of 30 September 2026 (42% as of 30 June 2026)



الاكتمال المتوقع: مارس 2027
Management expects completion by March 2027

التوسعة الرابعة: الربع الأول 2028
Fourth expansion: expected completion in Q1 2028

Per segment information note | Capital commitments SAR 5.8 mn as at 30 September 2026

وفق إيضاح القطاعات | الالتزامات الرأسمالية 5.8 مليون ريال في 30 سبتمبر 2026

الربع الثالث 2026 مقارنة بالربع الثالث 2025

نمو قوي في المبيعات واستمرار الربحية

Q3 2026 vs Q3 2025

Strong sales growth, sustained profitability

المبيعات
Sales

68.4

SAR mn | مليون ريال

نمو 42.3% على أساس سنوي

+42.3% YoY

مجمل الربح
Gross profit

24.7

SAR mn | مليون ريال

نمو 21.0% على أساس سنوي

+21.0% YoY

الربح التشغيلي
Profit from main operations

12.8

SAR mn | مليون ريال

نمو 15.8% على أساس سنوي

+15.8% YoY

صافي ربح الفترة
Net profit for the period

11.7

SAR mn | مليون ريال

نمو 7.7% على أساس سنوي

+7.7% YoY

نصيب السهم الأساسي والمخفض 0.83 ريال مقابل 0.77 ريال

Basic and diluted EPS SAR 0.83 vs SAR 0.77

على أساس 14.1 مليون سهم في الفترتين

Based on the weighted average of 14.1 mn shares in both periods

المبيعات أعلى بنسبة 9.4% مقارنة بالربع الثاني 2026

Sales up 9.4% vs Q2 2026

ثالث ربع على التوالي ترتفع فيه المبيعات الربعية

Third consecutive quarter of sequential sales growth

فترة التسعة أشهر المنتهية في 30 سبتمبر 2026

أداء تراكمي يتجاوز إجمالي عام 2025

Nine months ended 30 September 2026

Cumulative performance exceeds full-year 2025

المبيعات
Sales

186.9

SAR mn | مليون ريال

نمو 39.7% مقابل 133.8

+39.7% vs 133.8

مجمل الربح
Gross profit

73.5

SAR mn | مليون ريال

نمو 28.8% مقابل 57.1

+28.8% vs 57.1

الربح التشغيلي
Profit from main operations

38.4

SAR mn | مليون ريال

نمو 39.3% مقابل 27.6

+39.3% vs 27.6

صافي ربح الفترة
Net profit for the period

35.6

SAR mn | مليون ريال

نمو 29.8% مقابل 27.4

+29.8% vs 27.4

صافي الربح قبل التمويل والزكاة والاستهلاك والإطفاء
EBITDA

50.3

SAR mn | مليون ريال

نمو 39.7% مقابل 36.0

+39.7% vs 36.0

نصيب السهم الأساسي والمخفض
Basic and diluted EPS

2.53

SAR | ريال

مقابل 1.95 ريال

vs SAR 1.95

صافي الربح قبل التمويل والزكاة والاستهلاك والإطفاء = صافي ربح الفترة قبل الزكاة + تكاليف التمويل + الاستهلاك والإطفاء

EBITDA = net profit for the period before zakat + finance costs + depreciation and amortization

Quarterly sales

نمو متواصل في المبيعات الربعية

Sustained growth in quarterly sales

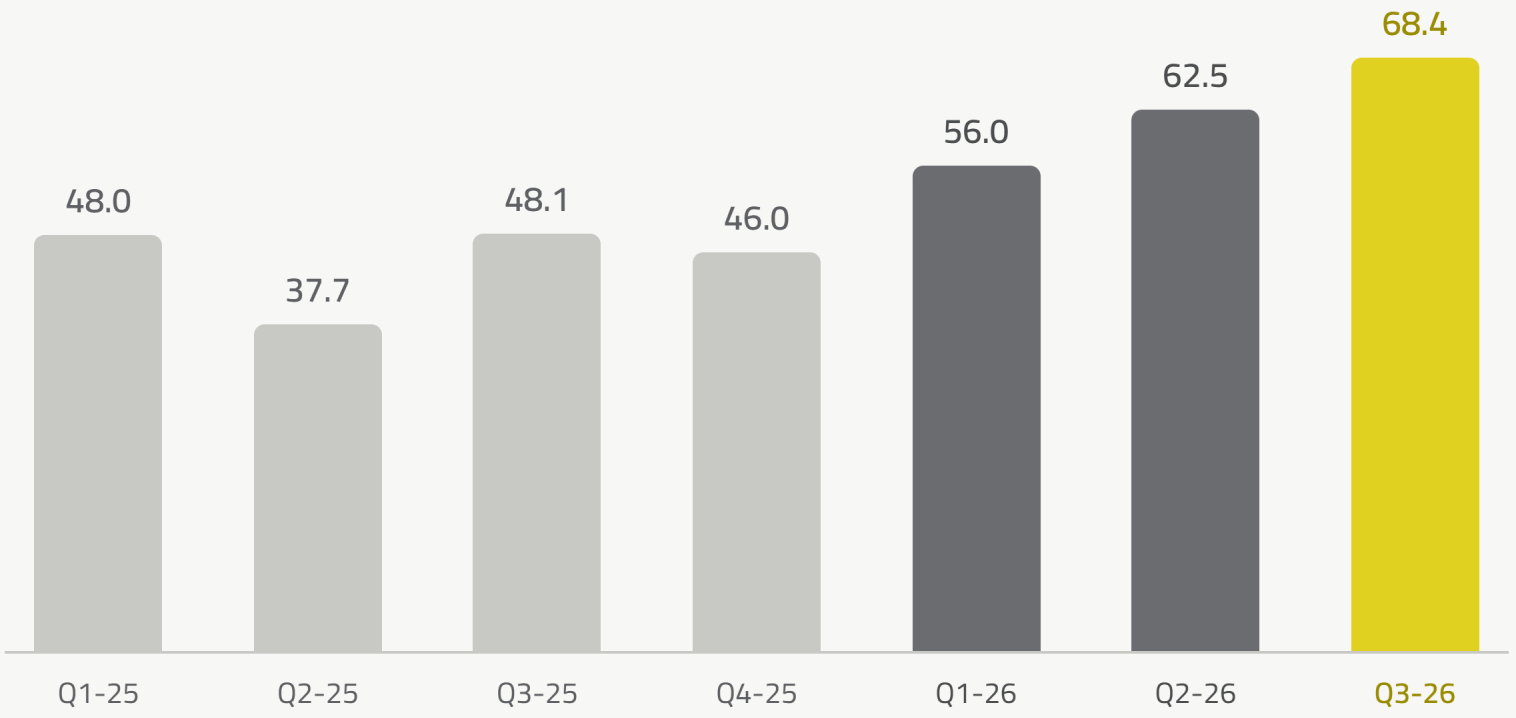

مبيعات الربع الثالث 2026

Q3 2026 sales

68.4

مليون ريال | SAR mn

نمو 42.3% على أساس سنوي

+42.3% YoY

نمو 9.4% على أساس ربعي

+9.4% QoQ

الأرقام بالمليون ريال | أرقام 2025 كما أُعيد عرضها في القوائم المالية الأولية

SAR mn | 2025 figures as restated in the interim financial statements

صافي الربح الربعي وهامش صافي الربح

ربحية ربعية فوق 10 ملايين ريال

صافي ربح الربع الثالث 2026

Q3 2026 net profit

11.7

مليون ريال | SAR mn

هامش صافي 17.2% مقابل 22.7%

Net profit margin 17.2% vs 22.7%

انخفاض 10.9% عن الربع الثاني

Down 10.9% vs Q2 2026

Quarterly net profit and net margin

Quarterly net profit above SAR 10 mn

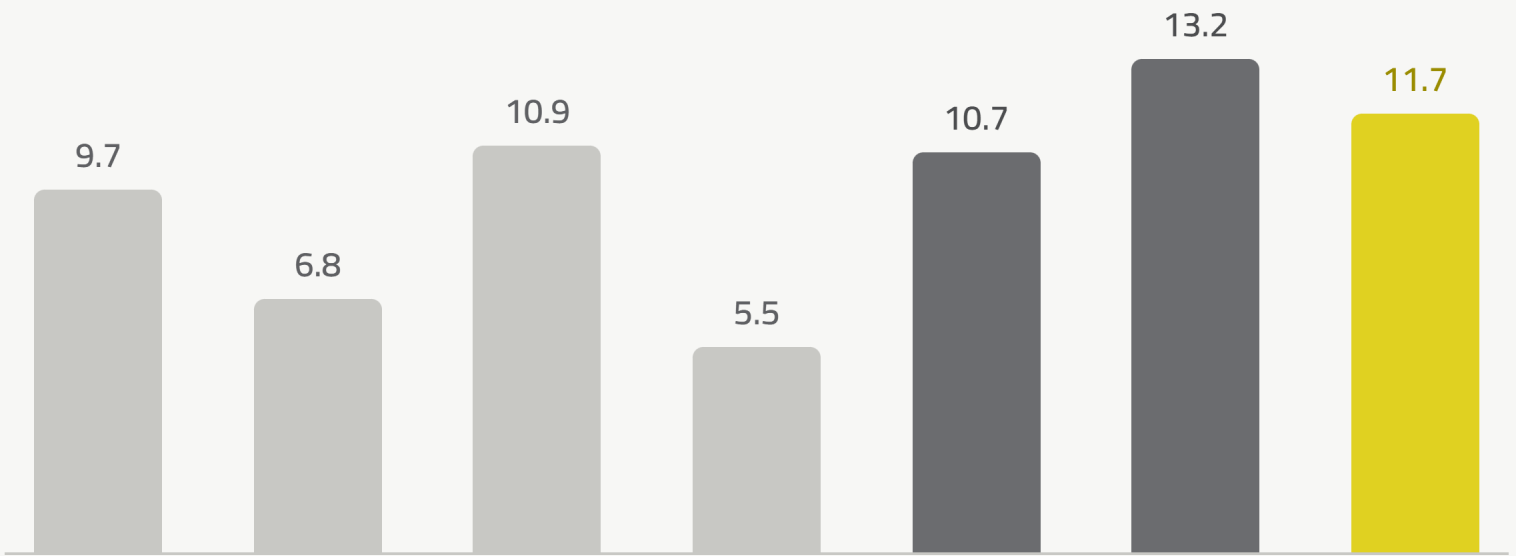

الأعمدة: صافي الربح بالمليون ريال | الشريط السفلي: هامش صافي الربح

Bars: net profit, SAR mn | Strip: net profit margin

الهوامش والكفاءة التشغيلية

تحسن كفاءة المصاريف التشغيلية يحد من أثر ضغوط هامش مجمل الربح

المصاريف البيعية والتوزيعية والعمومية والإدارية إلى المبيعات – 9 أشهر

Selling and marketing, and general and administrative expenses to sales – 9M

17.9% مقابل 21.5%

تحسن 3.6 نقطة مئوية مقارنة بـ 9 أشهر 2025

3.6 pp improvement vs 9M 2025

هامش الربح من العمليات الرئيسية وهامش صافي الربح قبل التمويل والزكاة والاستهلاك والإطفاء – 9 أشهر

9M margins: profit from main operations and EBITDA

20.6% و 26.9%

مستقران عند المستوى نفسه لفترة 9 أشهر 2025

Unchanged vs 9M 2025

Margins and operating efficiency

Operating Expense Efficiency Partially Offsets Gross Margin Pressure

هامش مجمل الربح الربعي

Quarterly gross margin

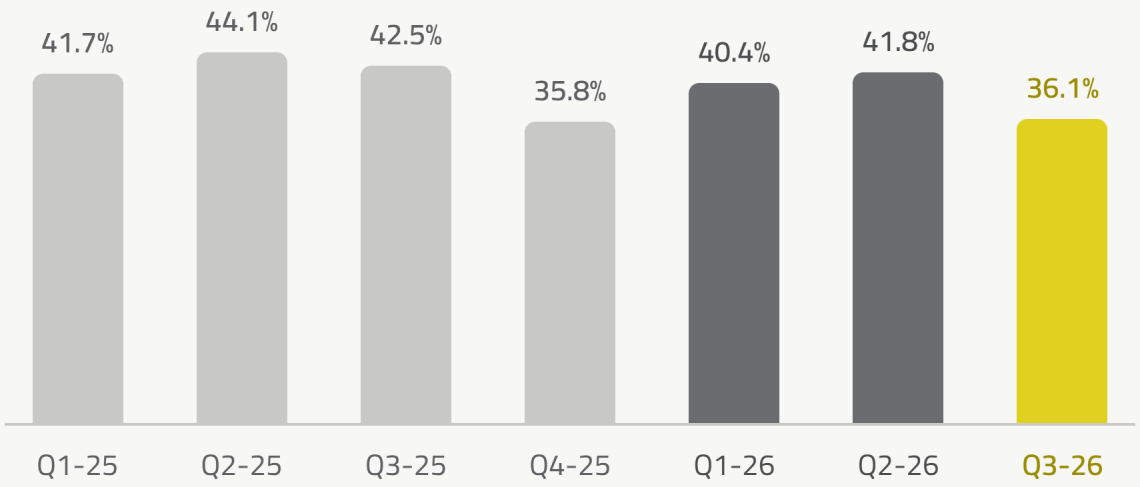

أداء القطاعات التشغيلية – 9 أشهر 2026 مقارنة بـ 9 أشهر 2025

التعبئة والتغليف تقود نمو المجموعة

قطاع التعبئة والتغليف (عسق)

Manufacturing segment (packaging products)

البند (مليون ريال) Item (SAR mn)	9 أشهر 2026 9M 2026	9 أشهر 2025 9M 2025	التغير Change
المبيعاتSales	140.3	93.1	50.7%
مجمل الربحGross profit	51.9	36.3	42.8%
هامش مجمل الربحGross margin	37.0%	39.0%	(2.0 pp)
صافي الربح قبل التمويل والزكاة والاستهلاك والإطفاءEBITDA	41.4	27.3	51.9%
هامش صافي الربح قبل التمويل والزكاة والاستهلاك والإطفاءEBITDA margin	29.5%	29.3%	0.2 pp
صافي ربح الفترةNet profit for the period	29.2	20.9	39.9%

75% من مبيعات المجموعة و 82% من صافي ربحها

75% of Group sales and 82% of net profit for the period

قطاع الأنابيب ووصلاتها (عسك)

Manufacturing segment (pipes and fittings)

البند (مليون ريال) Item (SAR mn)	9 أشهر 2026 9M 2026	9 أشهر 2025 9M 2025	التغير Change
المبيعاتSales	46.6	40.7	14.6%
مجمل الربحGross profit	21.6	20.7	4.2%
هامش مجمل الربحGross margin	46.4%	51.0%	(4.6 pp)
صافي الربح قبل التمويل والزكاة والاستهلاك والإطفاءEBITDA	8.9	8.7	1.4%
هامش صافي الربح قبل التمويل والزكاة والاستهلاك والإطفاءEBITDA margin	19.0%	21.5%	(2.5 pp)
صافي ربح الفترةNet profit for the period	6.4	6.6	(2.5%)

تعزيز التنافسية السعرية لكسب حصة سوقية، مع هامش إجمالي أعلى من متوسط المجموعة

Sharper pricing to gain market share; gross margin above the Group average

وفق إيضاح القطاعات | الزكاة موزعة بنسبة صافي ربح كل قطاع لحساب صافي الربح قبل التمويل والزكاة والاستهلاك والإطفاء

Per segment note | Zakat allocated pro rata to segment net profit for EBITDA

Segment information – 9M 2026 vs 9M 2025

Packaging products lead Group growth

نمو متوازن عبر بنود قائمة الدخل

Balanced growth across the statement of profit or loss

البند (مليون ريال) Item (SAR mn)	الربع 3 2026 Q3 2026	الربع 3 2025 Q3 2025	التغير Change	9 أشهر 2026 9M 2026	9 أشهر 2025 9M 2025	التغير Change
Salesالمبيعات	68.4	48.1	42.3%	186.9	133.8	39.7%
Cost of salesتكلفة المبيعات	(43.7)	(27.6)	58.0%	(113.4)	(76.7)	47.8%
Gross profitمجمل الربح	24.7	20.4	21.0%	73.5	57.1	28.8%
Selling and marketing expensesمصاريف بيعية وتوزيعية	(7.0)	(6.1)	13.8%	(19.5)	(17.7)	9.9%
General and administrative expensesمصاريف عمومية وإدارية	(4.3)	(3.2)	34.1%	(13.9)	(11.1)	25.6%
Charged of expected credit losses allowanceالمكون من مخصص خسائر ائتمانية متوقعة	(0.6)	(0.0)	–	(1.7)	(0.7)	147.5%
Profit from main operationsالربح من العمليات الرئيسية	12.8	11.0	15.8%	38.4	27.6	39.3%
Other incomeإيرادات أخرى	0.3	0.7	(57.9%)	0.7	1.3	(44.3%)
Finance costsتكاليف التمويل	(0.6)	(0.1)	–	(1.5)	(0.2)	–
Net profit for the period before zakatصافي ربح الفترة قبل الزكاة	12.5	11.6	7.4%	37.6	28.7	31.2%
Zakatالزكاة	(0.7)	(0.7)	3.3%	(2.0)	(1.2)	62.8%
Net profit for the periodصافي ربح الفترة	11.7	10.9	7.7%	35.6	27.4	29.8%
Basic and diluted earnings per share (SAR)نصيب السهم الأساسي والمخفض (ريال)	0.83	0.77	7.8%	2.53	1.95	29.7%
EBITDAصافي الربح قبل التمويل والزكاة والاستهلاك والإطفاء	16.9	14.6	15.5%	50.3	36.0	39.7%

المصدر: القوائم المالية الأولية الموحدة الموجزة غير المراجعة | الأرقام بين قوسين سالبة

Source: condensed interim consolidated financial information (unaudited) | brackets denote negatives

Net profit bridge – 9M 2026 vs 9M 2025

Gross profit growth adds SAR 16.4 mn

جسر صافي الربح – 9 أشهر 2026 مقارنة بـ 9 أشهر 2025

نمو مجمل الربح يضيف 16.4 مليون ريال

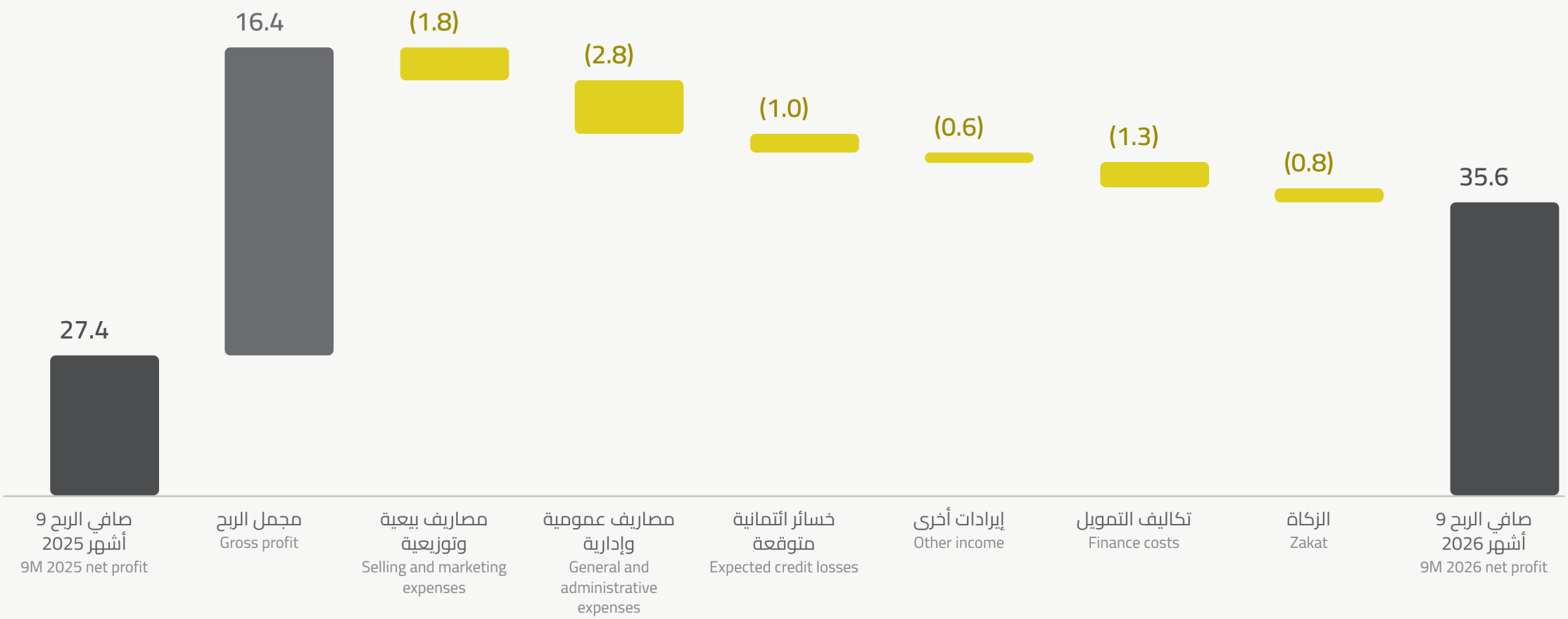

SAR mn | Vertical axis starts at SAR 20 mn | Brackets reduce net profit

مليون ريال | المحور الرأسي يبدأ من 20 مليون ريال | الأرقام بين قوسين تخفض صافي الربح

Condensed interim consolidated statement of financial position

نمو الموجودات 38% منذ بداية العام

Total assets up 38% since year-end

البند (مليون ريال) Item (SAR mn)	30 سبتمبر 2026 30 September 2026	30 يونيو 2026 30 June 2026	31 ديسمبر 2025 31 December 2025	التغير منذ ديسمبر Change since Dec
Cash at banksنقد لدى البنوك	27.8	19.2	2.8	+25.0
Inventory, netمخزون، صافي	78.3	82.6	57.5	+20.9
Trade receivables, netذمم مدينة تجارية، صافي	36.9	36.6	25.1	+11.7
Property, plant and equipment, netممتلكات وآلات ومعدات، صافي	87.8	84.7	82.5	+5.3
Total assetsمجموع الموجودات	254.2	243.0	184.4	+69.8
Saudi Industrial Development Fund loanقرض صندوق التنمية الصناعي	33.7	33.7	–	+33.7
Trade payableذمم دائنة تجارية	10.5	17.8	12.4	(1.9)
Operating working capitalرأس المال العامل التشغيلي	104.7	101.4	70.2	+34.5
Total liabilitiesمجموع المطلوبات	69.9	70.5	29.1	+40.8
Total Equityمجموع حقوق الملكية	184.3	172.5	155.4	+28.9

Operating working capital = inventory, net + trade receivables, net – trade payable | 2026 unaudited

رأس المال العامل التشغيلي = المخزون + الذمم المدينة – الذمم الدائنة | أرقام 2026 أولية غير مراجعة

التدفقات النقدية من الأنشطة التشغيلية – 2026

تحسن ملحوظ في التدفقات النقدية التشغيلية خلال الربع الثالث

Net cash generated from operating activities – 2026

Strong Improvement in Operating Cash Flow in Q3 2026

النصف الأول	الربع الثالث	التسعة أشهر
H1 2026	Q3 2026	9M 2026
1.0	17.9	18.9
SAR mn | مليون ريال سعودي	SAR mn | مليون ريال سعودي	SAR mn | مليون ريال سعودي

شهدت المجموعة تحسنًا ملحوظًا في التدفقات النقدية من الأنشطة التشغيلية خلال الربع الثالث من عام 2026، حيث بلغت 17.9 مليون ريال سعودي، مقارنةً بنحو 1.0 مليون ريال سعودي خلال النصف الأول من العام، مما رفع إجمالي التدفقات النقدية التشغيلية للتسعة أشهر الأولى إلى 18.9 مليون ريال سعودي.

The Group recorded a significant improvement in operating cash flow during Q3 2026, generating SAR 17.9 million, compared to approximately SAR 1.0 million during the first half of the year. This brought total operating cash flow for the first nine months of 2026 to SAR 18.9 million.

البند (مليون ريال) Item (SAR mn)	9 أشهر 2026 9M 2026	9 أشهر 2025 9M 2025
صافي النقد المتوفر من الأنشطة التشغيلية Net cash generated from operating activities	18.9	25.3
صافي النقد المستخدم في الأنشطة الاستثمارية Net cash used in investing activities	(20.1)	(32.4)
صافي النقد المتوفر من/ (المستخدم في) الأنشطة التمويلية Net cash generated from/ (used in) financing activities	26.3	(9.0)
صافي التغير في النقد لدى البنوك Net change in cash at banks	25.0	(16.0)
النقد لدى البنوك في بداية الفترة Cash at banks at the beginning of the period	2.8	27.0
النقد لدى البنوك في نهاية الفترة Cash at banks at the end of the period	27.8	11.0

الربع الثالث = التسعة أشهر ناقصاً النصف الأول | الأرقام بين قوسين سالبة

Q3 = nine months less six months | brackets denote outflows

مركز مالي متين ومديونية منخفضة

Solid balance sheet, low leverage

النقد لدى البنوك (مليون ريال)
Cash at banks (SAR mn)

27.8

مقابل 11.0 في سبتمبر 2025
vs 11.0 as at 30 September 2025

صافي الدين (مليون ريال)
Net debt (SAR mn)

5.9

مقابل صافي نقد 11.0 في سبتمبر 2025
vs net cash 11.0 as at 30 September 2025

الدين إلى حقوق الملكية
Loan to equity

0.18x

مقابل لا ديون في سبتمبر 2025
vs no loans as at 30 September 2025

نسبة التداول
Current ratio

3.1x

مقابل 4.8 مرة في ديسمبر 2025
vs 4.8x as at 31 December 2025

قرض صندوق التنمية الصناعية السعودي
Saudi Industrial Development Fund loan

قرض بقيمة 35 مليون ريال لمدة سنتين لتمويل رأس المال العامل، تم استلام 33.7 مليون ريال في يناير 2026
SAR 35 mn for a period of two years to finance working capital; SAR 33.7 mn received on 18 January 2026

يُسدد على 4 أقساط متساوية كل أربعة أشهر، من 13 يناير 2027 حتى 13 يناير 2028
Repayable in four equal installments, one every four months; first installment due on 13 January 2027 and final installment on 13 January 2028

تحسن السيولة خلال الربع الثالث
Liquidity improved in Q3

ارتفع النقد 8.6 مليون ريال خلال الربع مع استمرار الإنفاق على التوسعات
Cash at banks up SAR 8.6 mn in the quarter despite ongoing expansion spending

انخفاض المخزون 4.3 مليون ريال عن مستوى يونيو دون توزيعات خلال الربع
Inventory, net down SAR 4.3 mn vs 30 June 2026; no dividends paid in the quarter

صافي الدين = قرض الصندوق ناقصاً النقد لدى البنوك، دون التزامات الإيجار

Net debt = Saudi Industrial Development Fund loan less cash at banks, excluding lease liabilities

الخلاصة

أربع رسائل من نتائج الربع الثالث

Key takeaways – Four messages from Q3 2026

01 نمو قياسي في المبيعات: 68.4 مليون ريال في الربع و 186.9 مليون ريال في 9 أشهر

Record sales: SAR 68.4 mn in Q3 and SAR 186.9 mn in 9M

02 صافي ربح 9 أشهر 35.6 مليون ريال يتجاوز أرباح عام 2025 كاملاً

9M net profit of SAR 35.6 mn exceeds full-year 2025

03 أولويتنا تحسين الهامش الإجمالي مع الحفاظ على كفاءة المصاريف

Priority: improve gross margin while keeping cost efficiency

04 مركز مالي قوي وتوزيع 0.50 ريال للسهم عن الربع الثالث

Strong balance sheet and SAR 0.50 per share Q3 dividend

شكراً لكم – نرحب بأسئلتكم

Thank you – questions welcome

INVESTORRELATIONS@asgplastic.sa

شركة مصنع عسق للبلاستيك
ASG Plastic Factory Co.